

No 320210

**BROWIN**

**Zmeasure** 

**— INSTRUKCJA OBSŁUGI —  
ELEKTRONICZNA WAGA KUCHENNA**



**Technologia bezbaterijna, przyjazna dla środowiska.**

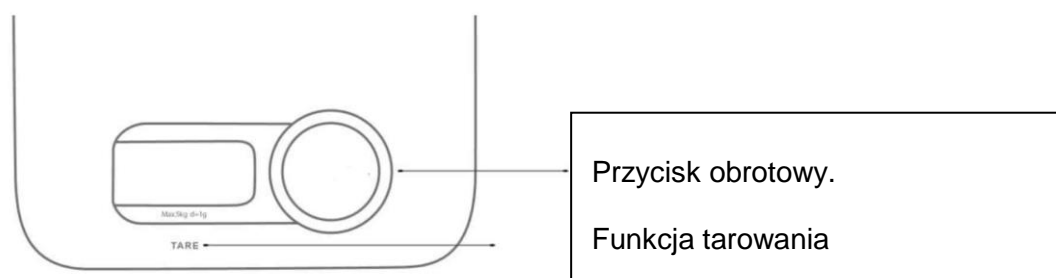
Dziękujemy za wybranie tej wagi elektronicznej z naszej serii produktów. Aby zapewnić prawidłowe, długotrwałe działanie oraz dokładność pomiarów wagi, należy zapoznać się z niniejszą instrukcją obsługi.

**DANE TECHNICZNE**

- Precyzyjny system tensometryczny. Udźwig: 5000 g.
- Podziałka: d = 1 g.
- Jednostki: g, lb, oz, ml.
- Funkcja tarowania.

- Automatyczne wyłączenie.
- Wskaźnik rozładowania baterii i nadmiernego ciężaru.
- Automatyczne sterowanie generowaniem prądu.
- Technologia bezbateryjna.

## GŁÓWNA FUNKCJA



## WAŻENIE

- 1 Postaw wagę na twardej, płaskiej powierzchni.
- 2 Obróć przycisk o co najmniej 120 stopni, wyświetlacz LCD pokaże zero.
- 3 Umieść żywność na płycie wagi, wyświetlony zostanie ciężar.
- 4 Naciśnij przycisk „ UNIT” pod spodem wagi, aby zmienić jednostkę (g, lb, oz, ml).





## FUNKCJA TAROWANIA

- 1 Umieść pojemnik na płycie wagi, wyświetlony zostanie ciężar pojemnika.
- 2 Naciśnij przycisk „TARE”, aby wyzerować ciężar pojemnika. Następnie włóż żywność do pojemnika, wyświetlony zostanie ciężar samej żywności.
- 3 W razie zdjęcia z wagi pojemnika wraz z żywnością wyświetlona zostanie ujemna wartość ciężaru pojemnika. Naciśnij znowu przycisk „TARE”, po 2 sekundach wyświetlone zostanie zero.



## OSTRZEŻENIE

- Sygnalizacja słabego zasilania: jeśli wyświetlana jest wartość , po kilku sekundach waga wyłączy się automatycznie. Znowu obróć przycisk obrotowy "  " o co najmniej 120 stopni.
- Sygnalizacja nadmiernego ciężaru: gdy na wadze znajduje się nadmierny ciężar, wyświetlany jest komunikat „EEEE”.

## UWAGA!

- Postaw wagę na twardej, płaskiej powierzchni (najlepiej na czystym, płaskim stole) i przed użyciem sprawdź czy stoi stabilnie.
- Maksymalny udźwig wagi wynosi 5000 g.
- Do czyszczenia zabrudzeń należy użyć miękkiej szmatki oraz alkoholu lub środka do czyszczenia szkła. Nie wolno stosować w tym celu mydła ani innych detergentów.

Wagę należy chronić przed wodą, żrącymi płynami, gorącem i nadmiernym zimnem.

- Waga jest precyzyjnym urządzeniem pomiarowym. Nie wolno jej silnie uderzać ani samodzielnie demontować. Należy obchodzić się z nią ostrożnie, aby uniknąć upuszczenia lub uszkodzenia podczas przenoszenia.
- Waga jest przeznaczona wyłącznie do użytku domowego i nie nadaje się do zastosowań profesjonalnych.
- W razie awarii wagi należy sprawdzić baterię. W razie potrzeby należy wymienić baterię na nową.



Symbol ten, umieszczany na urządzeniach elektrycznych i elektronicznych oznacza, że zakupiony produkt nie powinien być usuwany razem ze zwykłymi odpadami z gospodarstw domowych. Należy go przekazać do odpowiedniego punktu, który zajmuje się zbieraniem i recyklingiem urządzeń elektrycznych i elektronicznych. Pozbywanie się sprzętu we właściwy sposób i jego recykling pomogą zapobiec potencjalnie negatywnym konsekwencjom dla środowiska i zdrowia ludzkiego.

No 320210

2measure 

**BROWIN**

— USER MANUAL —

**ELECTRONIC KITCHEN SCALE**

**Battery-free technology, environment-friendly**

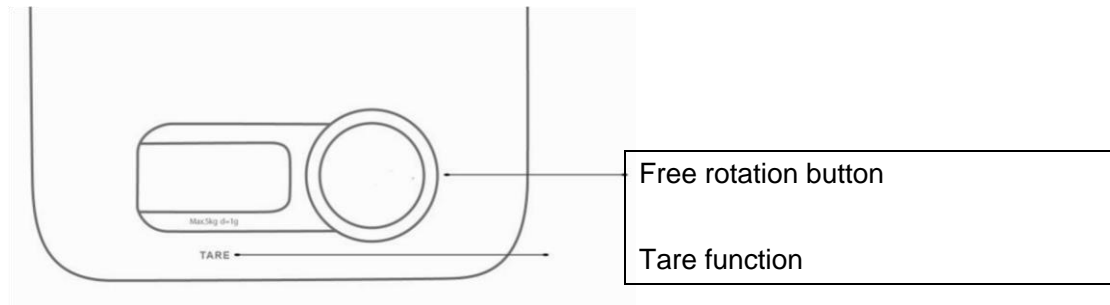


Thank you for choosing this electronic kitchen scale of our series products. To ensure proper operation and to maintain the lifespan and the utmost accuracy of the scale, please read this manual carefully before use.

### SPECIFICATIONS


- High precision strain gauge sensors system Capacity: 5000g
- Graduation: d=1g • Unit: g, lb, oz, ml • Tare function.
- Auto power off.
- Low battery and over load indication
- Automatic power generation control
- Battery-free technology

### KEY FUNCTION



### WEIGHING

- ① Place the scale on a hard and flat surface.
- ② Rotating button not less than 120 degrees, and the LCD will show zero.
- ③ Put the food on the platform, the weight will be displayed.
- ④ Press "UNIT" Key back of the scale, g lb:oz ml oz unit convertible.





## TARE FUNCTION

- ① Put the container on the platform, the LCD display will show the weight of the container.
- ② Press "TARE" to clear the weight of the container (reset to zero). Then put the food into the container, the LCD display will show the weight of food only.
- ③ The LCD display will show the negative value of container if you remove the food and container from the platform together. Please press "TARE" again, the display will show zero in 2 seconds.



## CAUTION

- Low power indication: When the screen indicates , it will turn off automatically after few seconds. Please rotating button not less than 120 degrees again "  ".
- Over-load Indication: When the scales are overloaded, "EEEEEE" will appear on the display.

## ATTENTION

- Please put the scale on hard and flat surface (clean flat table is best) and make sure it is steady before use.
- The maximum capacity of the scale is 5000g, which is the weight before tare.
- Please use soft tissue with alcohol or glass cleaner to clean the surface if it is dirty. No soap or other chemicals. Keep it away from water, corrosive liquid, heat and extreme coldness.
- The scale is high precision measuring device. Never knock it heavily or try to disassemble it and please handle it carefully to avoid dropping or breaking during moving.
- The scale is for family use only and not suitable for professional. • Please check the battery if the scale malfunctions. Change a new one if necessary.



This symbol, placed on electrical and electronic equipment, means that the purchased product should not be disposed of along with ordinary household waste. It should be relayed to an appropriate facility collecting and recycling electrical and electronic equipment. Appropriate disposal and recycling of equipment help prevent potentially negative environmental and human health consequences.



## WARUNKI GWARANCJI

- Gwarancja na sprawne działanie wagi udzielona jest przez firmę BROWIN na okres 12 miesięcy od daty zakupu.
- W przypadku uszkodzeń spowodowanych przez błąd producenta zapewnia się bezpłatną naprawę.
- Termin rozpatrzenia reklamacji i ewentualnego wykonania naprawy wynosi 14 dni od daty przyjęcia produktu.
- Gwarancja traci swą ważność w przypadku stwierdzenia uszkodzeń powstałych wskutek niewłaściwego użytkowania, m.in. na skutek:
  - używania stacji pogody niezgodnie z przeznaczeniem;
  - używania stacji niezgodnie z zaleceniami podanymi w instrukcji;
  - fizycznych uszkodzeń stacji.
  - samowolnych, dokonywanych przez użytkownika lub inne nieupoważnione osoby napraw, przeróbek lub zmian konstrukcyjnych.

Życzymy satysfakcji z użytkowania zakupionego produktu  
i zachęcamy do zapoznania się z bogatym asortymentem dostępnym w ofercie naszej Firmy.

**BROWIN**  
**Spółka z ograniczoną**  
**odpowiedzialnością Sp. k.**  
ul. Pryncypalna 129/141  
PL 93-373 Łódź  
tel. +48 42 23 23 230  
www.browin.pl